

Relatório Inicial

SCA COMÉRCIO DE PNEUS

Recuperação Judicial nº 1011066-96.2025.8.26.0320

**1ª Vara Regional Empresarial e de Conflitos Relacionados
à Arbitragem do Foro Especializado das 4ª e 10ª RAJs**

SUMÁRIO

INTRODUÇÃO	3
1. SOBRE A RECUPERANDA	3
1.1. Histórico, atividades e instalações.....	3
1.2. Organograma societário.....	15
1.3. Identificação de grupo societário.....	16
1.4. Mercado de atuação.....	16
1.5. Razões da crise.....	16
1.6. Ativos essenciais.....	17
1.7. Principais fornecedores e clientes.....	17
2. ENDIVIDAMENTO	19
2.1. Créditos sujeitos à recuperação judicial.....	19
2.2. Créditos não sujeitos à recuperação judicial.....	19
2.3. Créditos com partes relacionadas.....	19
2.4. Créditos envolvendo coobrigados.....	19
3. FOLHA DE PAGAMENTO	20
3.1. Histórico do número de empregados dos últimos 3 anos..	20
3.2. Relação de prestadores de serviços e sócios.....	21
3.3. Valor total da folha de pagamento.....	21
4. INFORMAÇÕES CONTÁBEIS E FINANCEIRAS	21
4.1. Balanço patrimonial.....	22
4.2. Demonstração de resultado de exercício - DRE.....	24
4.3. Resultado do Exercício.....	26
4.4. Demonstrativo de Fluxo de Caixa.....	28
5. QUESTÕES PROCESSUAIS	31
5.1. Cronograma processual.....	31
5.2. Conferência dos artigos 48 e 51 da Lei nº 11.101/05...	31
6. CONCLUSÃO	32
7. ANEXOS	33
7.1. Relação do ativo imobilizado.....	34
7.2. Resumo da folha de pagamento.....	38
7.3. Cronograma processual.....	41

INTRODUÇÃO

Trata-se de pedido de recuperação judicial formulado por **SCA COMÉRCIO DE PNEUS LTDA. ME**, sociedade regularmente constituída, conforme documentos de fls. 08/11, protocolado no dia 10 de junho de 2025, registrado sob nº 1011066-96.2025.8.26.0320, cujo processamento foi deferido pelo MM. Juízo da 1ª Vara Regional Empresarial e de Conflitos Relacionados à Arbitragem do Foro Especializado das 4ª e 10ª RAJs, Dr. José Guilherme Di Rienzo Marrey, na respeitável decisão de fls. 412/418, na qual foi nomeada administradora judicial esta empresa subscritora.

Após juntada do termo de compromisso aos autos, às fls. 458 e minucioso estudo dos autos, apresenta esta auxiliar do juízo este Relatório Inicial, elaborado com estrita observância do Comunicado CG nº 786/2020 (Processo nº 2020/75325) da Corregedoria Geral da Justiça.

1. SOBRE A RECUPERANDA

1.1. Histórico, atividades e instalações

A Recuperanda está localizada na Avenida Piracicaba, nº 603, Vila São João, em Limeira/SP e atua na região há mais de 20 (vinte) anos.

Trata-se de estabelecimento especializado em comércio de pneus de multimarcas, nacionais e importados, para carros e caminhonetes.

Também atua no comércio de acessórios para veículos, como calotas, peças, parafusos e porcas anti-furto para diversas marcas, como Honda, GM, Fiat, entre outras.

Oferece, ainda, a prestação de serviços automotivos, como mecânica, suspensão e cuidados gerais com o veículo.

Abaixo seguem os registros realizados na oportunidade da visita no dia 17 de outubro de 2025:

























1.2. Organograma societário

Com capital social de R\$ 93.700,00 (noventa e três mil e setecentos reais), a SCA COMÉRCIO DE PNEUS LTDA. ME é uma Empresa Individual de Responsabilidade Limitada - EIRELI, regida pelo Estatuto Social de fls. 08/11 dos autos.

Possui como única sócia e administradora a Sra. Sara Carolina Alves, brasileira, empresária, portadora do RG nº 34.689.027-5, inscrita no CPF/MF sob o nº 293.204.848-13.

Apenas a título de complemento, informa esta auxiliar do juízo que o Sr. André Berton de Almeida foi sócio da Recuperanda até 02/03/2017, quando se retirou da sociedade, conforme se verifica na ficha cadastral da JUCESP de fls. 200/201.

1.3. Identificação de Grupo societário

Nos termos do artigo 51, II, alínea "e", da Lei 11.101/2005 constitui obrigação da recuperanda informar, no pedido inicial, a existência de grupo societário, descrevendo-o.

Não se verifica, na exordial, tal informação.

No entanto, cuidou esta administradora judicial de formular tal questionamento à procuradora da devedora, momento em que a inexistência de grupo econômico foi informada, esclarecendo-se que a única filial existente estava desativada.

Assim, diante das informações acima relatadas, pode-se concluir pela não existência de grupo econômico.

1.4. Mercado de atuação (principais indicadores do setor)

A devedora tem como foco principal o comércio de pneus de multimarcas, nacionais e importados, para carros e caminhonetes.

Porém, apesar de solicitado por esta auxiliar do juízo, a devedora não apresentou seus principais indicadores de mercado.

1.5. Razões da crise, nos termos do artigo 51, I, da Lei nº 11.101/2005 - análise do grau de endividamento dos últimos exercícios

Na data da diligência, a representante legal da Recuperanda informou que ingressou como sócia da empresa no ano de 2015, fato que pode ser observado na certidão da JUCESP.

Relatou, ainda, que no ano de 2017, o outro sócio decidiu se retirar, e que foi necessário realizar um empréstimo bancário para comprar suas cotas.

Segundo a sócia da Recuperanda, durante os primeiros meses após o empréstimo contraído, as parcelas foram pagas com tranquilidade.

Porém, com o advento da pandemia e suas consequências econômicas e financeiras, o faturamento da empresa diminuiu expressivamente, motivo pelo qual foi necessário realizar novos empréstimos para quitar o primeiro.

Foi informado também que os juros foram acumulando e que em 2022 a situação se tornou crítica com relação às instituições financeiras, havendo redução do quadro de funcionários, diminuição drástica de despesas e fechamento de uma filial.

Pode-se dizer então que a totalidade das dívidas relacionadas no feito recuperacional teve origem após a pandemia, ante a necessidade de realizar empréstimos bancários para pagar dívidas.

1.6. Ativos essenciais

A relação do ativo imobilizado e respectivos valores encontra-se no anexo 2.

1.7. Principais fornecedores e clientes

Segue a relação dos principais fornecedores:

Fornecedores	R\$
CPX Distribuidora Ltda	394.000,00
Comercial e Importadora de Pneus Ltda	45.368,00
Unimed de Limeira Cooperativa de Trabalho	38.340,98
Madeiranit Com. e Ind. de Madeiras Ltda	37.999,99
Disemp - Distribuidora Empresarial De Pneus	21.663,35
ITR Comércio de Pneus e Pecas SA	20.000,00
Supremo Assessoria e Consultoria Contábil	13.256,00
Anage - Comercio De Auto Pecas Ltda - EPP	13.000,00

Minerali Marmoraria Eireli	11.900,00
Industria e Comercio de Equipamentos ME	11.500,00
Digital Midia Identificação Visual Ltda	8.000,00
Irmadade da Santa Casa de Misericórdia de Limeira	5.775,94
Palma Produtos De Limpeza Ltda - ME	3.715,30
Coperfil Indústria e Comércio de Perfila	2.903,99
Ouro Preto Marketing Ltda	2.661,00
Gráfica Santa Rita Limeira Ltda - ME	2.590,00
Fabricio Figueiredo	2.180,00
Alternativa Social Card Ltda	1.707,00
Segmais Medicina Ocupacional e Segurança do Trabalho Ltda	1.100,00
V.B. Ribeiro Limpeza	1.098,86
Trevilub Comércio de Lubrificantes Ltda	851,76
Sumup Instituição de Pagamento Brasil Ltda	828,00
Graffit Limeira Papelaria Ltda - ME	755,15
Equipoar Comercio De Equipamentos E Aces	737,00
Mc Produtos de Limpeza e Proteção Limitada	716,29
Digital Fenix Certificados Eireli	681,00
Extintores Cimi Com. de Mat. Contra Ince	490,00
CC Casa e Construção Ltda	469,99
Fabricio Figueiredo	244,00
Limeira Medicina & Segurança do Trabalho	160,00
Plant Defender Tecnologia Agrícola Ltda	153,60
Karisma Limeira Magazine Ltda ME	147,72
Promed Medicina e Odontologia do Trabalho Ltda	140,00
Central De Proteção Limeira Com de Equip de Seg EPP	98,00
Tecnica Informática Comercio e Represent	87,90
Jaquero Novidades Ltda	27,99
Telefonica Brasil S/A	15,00
TIM SA - São Paulo	14,00
Total	645.377,81

Embora solicitado, não foi apresentada a

relação dos principais clientes.

2. ENDIVIDAMENTO

2.1. Créditos sujeitos à recuperação judicial

Descrito às fls. 215/217 dos autos recuperacionais, o passivo concursal da recuperanda perfaz o montante de **R\$ 1.078.024,74** (um milhão, setenta e oito mil e vinte e quatro reais, e setenta e quatro centavos).

Tratam-se de créditos quirografários. São eles:

CREDOR	IDENTIFICAÇÃO	VALOR DO CRÉDITO
BANCO DO BRASIL S.A.	00.000.000/0001-91	R\$ 448.772,67
BANCO BRADESCO S.A.	60.746.948/0001-12	R\$ 550.000,00
BANCO DAYCOVAL S.A.	62.232.889/0001-90	R\$ 107.126,31
BANCO SANTANDER S.A.	90.400.888/0001-42	R\$ 72.125,76
TOTAL: 1.078.024,74		

2.2. Créditos não sujeitos à recuperação judicial

Não foi relatada, no pedido de recuperação judicial, a existência de passivo extraconcursal.

Questionada, via e-mail, a devedora, por sua procuradora, confirmou a não existência de tais créditos.

2.3. Créditos com partes relacionadas

Questionada, via e-mail, a devedora, por sua procuradora, aduziu que não existem.

2.4. Créditos envolvendo coobrigados

Questionada, via e-mail, a devedora, por sua procuradora, afirmou que a sócia da Recuperanda, Sra. Sara, figura como avalista em todas as operações bancárias que originaram os créditos acima relacionados, quais sejam:

1.) BANCO DO BRASIL S.A. - CNPJ 00.000.000/0001-91

Valor do crédito:

- R\$ 100.000,00 com vencimento em 20/06/2025
- R\$ 98.772,67 com vencimento em R\$ 17/08/2026
- R\$ 250.000,00 com vencimento em 28/02/2028
- Total: R\$ 448.772,67

2.) BANCO BRADESCO S.A. - CNPJ 60.746.948/0001-12

Valor do crédito:

- R\$ 200.000,00 com vencimento em 27/11/2028
 - R\$ 250.000,00 com vencimento em 25/01/2027
- Total: R\$ 550.000,00

3.) BANCO DAYCOVAL S.A. - CNPJ 62.232.889/0001-90

Valor do crédito:

- R\$ 107.126,31 com vencimento em 09/10/2028

4.) BANCO SANTANDER S.A. - CNPJ 90.400.888/0001-42.

Valor do crédito R\$ 72.125,76 (cheque especial)

3. Folha de pagamento

3.1. Histórico do número de empregados

A Recuperanda apresentou o seguinte histórico do número de empregados, referente aos anos de 2023, 2024 e 2025:

- 2023 (2)
MARTA DE QUEIROZ ASSIS
RAFAEL ZANETTI PELLEGRINI

- 2024 (3)
MARTA DE QUEIROZ ASSIS
RAFAEL ZANETTI PELLEGRINI
RAFAEL MARTINS DOS SANTOS

- 2025 (3)
MARTA DE QUEIROZ ASSIS

RAFAEL ZANETTI PELLEGRINI

LEONARDO RIBEIRO SANTORI

3.2. Relação de Empregados, prestadores de serviço e sócios (pro-labore)

Referência Janeiro/2026

Favorecido / beneficiário	CPF/CNPJ	data do pagamento	valor (R\$)
Leonardo Ribeiro Santori	Não informado	Não informado	Não informado
Marta de Queiroz Assis	Não informado	Não informado	Não informado
Rafael Zanetti Pellegrini	Não informado	Não informado	Não informado
Sara Carolina Alves	293.204.848-13	Não informado	R\$ 1.518,00

3.3. Valor total da folha de pagamento

Conforme se verifica no resumo da folha de pagamento em anexo, encaminhado pela Recuperanda, o total pago no mês de dezembro/25 foi de **R\$ 3.455,86** (três mil, quatrocentos e cinquenta e cinco reais, e oitenta e seis centavos. **(Doc. 3)**)

4. Informações Contábeis e financeiras

A administração da recuperanda é a responsável pela elaboração e adequada apresentação das Demonstrações Contábeis, de acordo com as práticas contábeis adotadas no Brasil, e pelos controles internos que ela determinou como necessários para permitir a elaboração de Demonstrações Financeiras livres de distorção relevante, independentemente se causada por fraude ou erro.

Pelo perito contábil desta subscritora, foram analisadas as Demonstrações Contábeis da SCA COMÉRCIO DE PNEUS, que compreendem o Balanço Patrimonial e a Demonstração do Resultado do Exercício, para a realização de uma análise econômico-financeira

da empresa.

4.1. Análise do Balanço Patrimonial

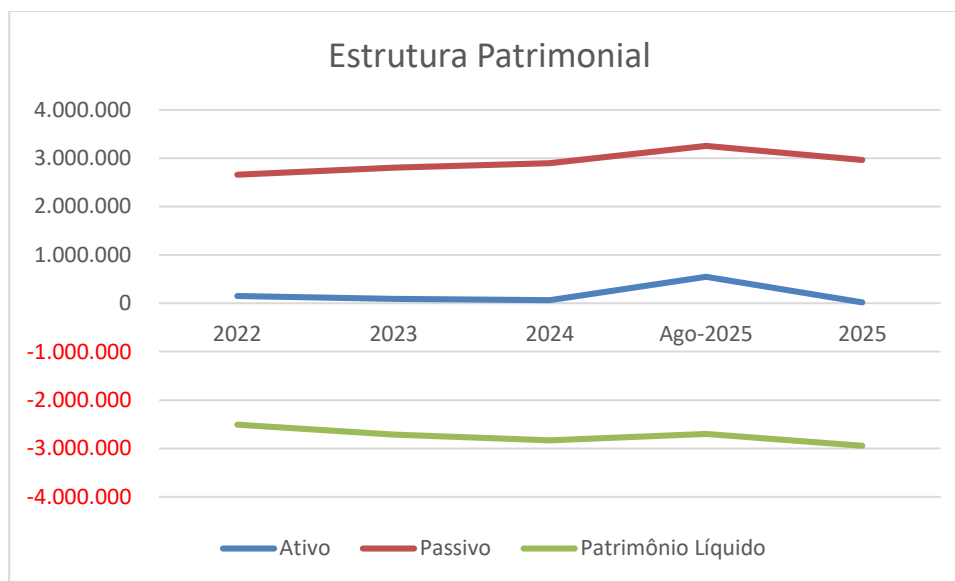
Analisaremos a seguir a estrutura de capitais da empresa, demonstrando o valor do patrimônio total da empresa, representado pelo Ativo, o valor de suas dívidas, representado pelo Passivo, e o valor do patrimônio dos sócios, representado pelo Patrimônio Líquido.

O Patrimônio Líquido da empresa, que representa o capital dos sócios na empresa, se apresentou negativo em todos os anos do período analisado, de 2022 a 2025, ou seja. Ou seja, desde 2022 o valor das dívidas (Passivo) da empresa supera o valor do patrimônio (Ativo).

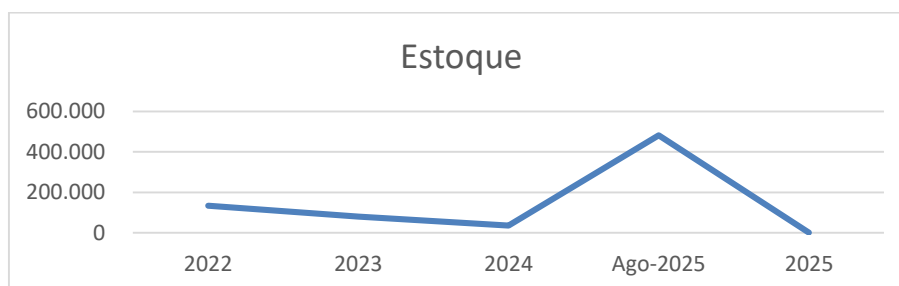
A empresa teve a seguinte estrutura patrimonial no período analisado:

Balanço Patrimonial	2022	2023	2024	Ago-2025	2025
Ativo	152.493	92.987	64.122	550.894	17.276
Passivo	2.659.431	2.805.931	2.900.677	3.253.465	2.963.333
Patrimônio Líquido	-2.506.938	-2.712.944	-2.836.555	-2.702.571	-2.946.057

O quadro abaixo demonstra que o valor do Patrimônio Líquido da empresa é negativo desde 2022, pois o valor do Passivo (dívidas) é muito superior ao valor do Ativo (patrimônio). No final de agosto de 2025 as dívidas eram quase seis vezes o valor do patrimônio.



O valor do Ativo em agosto de 2025, data da solicitação da Recuperação Judicial, destoa do saldo dos anos anteriores, pois teve um aumento significativo. Este valor de agosto de 2025 contém um saldo de estoque elevado se considerado o valor dos três últimos anos anteriores ao pedido da Recuperação Judicial, e este saldo de estoque zera em dezembro de 2025.



O Ativo Circulante, que representa o Capital de Giro da empresa, teve a seguinte composição no período analisado:

Ativo	2022	2023	2024	Ago-2025	2025
Ativo Circulante	141.852	87.105	59.999	547.799	14.913
Disponível	8.734	7.480	25.193	62.130	14.913
Clientes	0	0	0	0	0
Estoques	133.117	79.625	34.807	481.471	0
Outros Créditos	0	0	0	4.197	0

O Ativo Não Circulante teve a seguinte composição no período analisado:

Ativo	2022	2023	2024	Ago-2025	2025
Não-Circulante	10.642	5.882	4.122	3.095	2.363
Imobilizado	10.642	5.882	4.122	3.095	2.363

O Passivo representa as dívidas da empresa. O Passivo Circulante representa as dívidas de curto prazo, e o Passivo Não Circulante representa as dívidas de longo prazo.

Passivo	2022	2023	2024	Ago-2025	2025
Passivo Circulante	1.760.931	1.882.431	1.944.177	2.556.211	789.833
Passivo Não Circulante	898.500	923.500	956.500	697.253	2.173.500
Total do Passivo	2.659.431	2.805.931	2.900.677	3.253.465	2.963.333

O

O Passivo Circulante são as dívidas de curto prazo, ou seja, são aquelas que tem vencimento no prazo máximo de 12 meses, contados da data do encerramento do Balanço Patrimonial, teve a seguinte composição:

Passivo	2022	2023	2024	Ago-2025	2025
Circulante	1.760.931	1.882.431	1.944.177	2.556.211	789.833
Fornecedores	627.328	679.974	714.223	645.378	777.232
Obrigações Tributárias	6.015	5.637	6.390	435	7.076
Obrigações	12.588	4.820	6.563	-693	5.525
Outras Obrigações	1.115.000	1.192.000	1.217.000	1.911.091	0

O Passivo Não Circulante, as dívidas de longo prazo, ou seja, são aquelas que tem vencimento no prazo acima de 12 meses, contados da data do encerramento do Balanço Patrimonial, teve a seguinte composição:

Passivo	2022	2023	2024	Ago-2025	2025
Não-Circulante	898.500	923.500	956.500	697.253	2.173.500
Empréstimos	898.500	923.500	956.500	697.253	2.173.500

O Capital Social representa o valor investido pelos sócios. A conta de Lucros/Prejuízos Acumulados representa os resultados que foram sendo obtidos no decorrer dos anos de atividade da empresa. No período analisado, de 2022 a 2025, a empresa obteve prejuízo em todos os anos.

	2022	2023	2024	Ago-2025	2025
Patrimônio Líquido	-2.506.938	-2.712.944	-2.836.555	-2.702.571	-2.946.057
Capital Social	40.000	40.000	40.000	40.000	40.000
Resultados	-2.546.938	-2.752.944	-2.876.555	-2.742.571	-2.986.057

4.2. Análise da Demonstração do Resultado do Exercício

Analisaremos a seguir a DRE, que demonstra o resultado econômico da empresa, ou seja, informa o faturamento de cada período, seus custos e despesas, e o resultado líquido final, lucro ou prejuízo. Como veremos, a empresa realizou prejuízo nos quatro períodos analisados.

Resultado	2022	2023	2024	Ago-2025	2025
Prejuízo R\$	-353.702,68	-206.006,38	-123.610,91	102.878,21	-109.501,67

Evolução do faturamento

Analisando o período dos últimos 4 anos, de 2022 a 2025, o faturamento dos anos de 2023 e 2024 teve um aumento em relação ao faturamento do ano de 2022. Já em 2025, a variação foi negativa em relação ao ano de 2024.

	2022	2023	2024	Ago-2025	2025
Faturamento R\$	400.566	761.249	845.786	527.730	791.546
Variação % ano a ano		90,0%	11,1%		-6,4%
Variação % 2022 para 2025					197,6%
Variação R\$ ano a ano		360.683	84.537		-54.240
Variação R\$ 2022 para					390.980

Evolução do Lucro Bruto

O Lucro Bruto é apurado calculando-se a diferença entre a receita líquida que uma empresa obtém em relação e seus custos (Receita - Custos).

Na comparação de 2022 para 2025, a variação foi bastante significativa, pois em 2025 obteve um Lucro Bruto 60

vezes maior que o Lucro Bruto obtido em 2024.

	2022	2023	2024	Ago-2025	2025
Lucro Bruto R\$	-116.446	6.646	1.462	494.484	90.134
Variação % ano a ano		-105,7%	-78,0%		6064,8%
Variação % 2022 para 2025					177,4%
Variação R\$ ano a ano		123.092	-5.184		88.672
Variação R\$ 2022 para 2025					206.580

Evolução dos Gastos

Os gastos são representados por Custos e Despesas necessárias para a manutenção das operações da empresa. Como se vê, os gastos vêm aumentando ano a ano, analisando os anos de 2022 e 2024, e no ano de 2025 houve uma pequena queda se comparado ao ano de 2024.

	2022	2023	2024	Ago-2025	2025
Despesas R\$	737.257	929.534	925.073	391.632	847.822
Variação % ano a ano		26,1%	-0,5%		-8,4%
Variação % 2022 para 2025					115,0%
Variação R\$ ano a ano		192.277	-4.461		-77.251
Variação R\$ 2022 para 2025					110.565

Evolução do Lucro Operacional

O Lucro Operacional de uma empresa é o resultado da equação que deduz do faturamento todos os gastos com impostos, custos e despesas, é o resultado operacional da empresa.

Em todos os anos do período analisado, o lucro operacional foi negativo.

Essa é uma situação inadmissível para uma empresa, pois é uma situação insustentável, especialmente quando isso se repete por vários anos, como é o caso.

	2022	2023	2024	Ago-2025	2025
Lucro Operacional	-353.702,68	-206.006,38	-123.610,91	102.852,78	-109.467,25

4.3. Resultado do Exercício

O Resultado do Exercício significa o Lucro ou Prejuízo Líquido final das operações em determinado período.

O resultado em todos os anos do período analisado foi negativo.

No período entre janeiro e agosto de 2025 o resultado foi positivo, pois não houve a apuração do CMV (Custo das Mercadorias Vendidas), mas no ano de 2025 o resultado foi negativo.

	2022	2023	2024	Ago-2025	2025
(=) Resultado Líquido R\$	-353.702,68	-206.006,38	-123.610,91	102.878,21	-109.501,67

Análise de Indicadores Econômicos e Financeiros

Com base nestas informações, contidas no Balanço Patrimonial e Demonstração do Resultado do Exercício, podemos realizar uma análise econômico-financeira abrangente da empresa, avaliando sua liquidez, endividamento, rentabilidade, solvência e eficiência operacional.

Os Indicadores econômicos e financeiros são medidas quantitativas que tem o objetivo de evidenciar a situação de uma empresa em relação a sua Estrutura de Capital, Capacidade de pagamento de dívidas e necessidade de capital de giro.

Analisaremos a seguir indicadores que nos permitem conhecer a situação econômico-financeira da SCA COMÉRCIO DE PNEUS. Os indicadores analisados foram: Liquidez, Endividamento, Atividades, Lucratividade, Rentabilidade, Solvência e Capital de Giro.

Indicadores de Liquidez

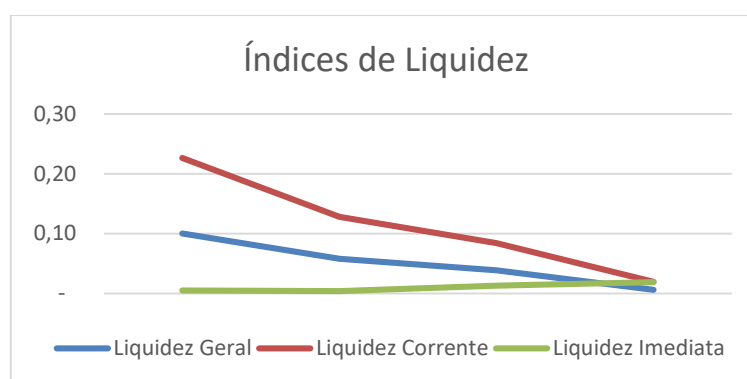
Os Indicadores de Liquidez indicam a capacidade da empresa em saldar seus compromissos.

- **Liquidez Geral:** Mede a capacidade da empresa em saldar seus compromissos de curto e longo prazo. Representa quantos reais a

empresa possui para cada real de dívida utilizando-se de todos os recursos, exceto o Ativo Imobilizado.

- **Liquidez Corrente:** mede a capacidade da empresa em saldar seus compromissos a curto prazo. Representa quantos reais a empresa possui para cada real de dívida a curto prazo (até 360 dias).
- **Liquidez Imediata:** mede a capacidade da empresa em saldar seus compromissos a curto prazo, apenas com os valores que estão imediatamente disponíveis, como caixa e contas bancárias.

Indicadores	2022	2023	2024	2025
Liquidez Geral	0,10	0,06	0,04	0,01
Liquidez Corrente	0,23	0,13	0,08	0,02
Liquidez Imediata	0,00	0,00	0,01	0,02



Para que a empresa tenha capacidade de saldar seus compromissos a empresa deve ter índices de liquidez superiores a 1,0.

A liquidez da empresa SCA COMÉRCIO DE PNEUS, considerando os períodos analisados entre 2022 a 2025, vem piorando ao longo dos anos, sendo insuficiente para saldar suas dívidas.

Sua liquidez está comprometida porque os custos e despesas tem sido maiores que seu faturamento.

4.4. DFC – Demonstrativo de Fluxo de Caixa

O DFC - Demonstrativo de Fluxo de Caixa é um relatório contábil que registra as entradas e saídas de dinheiro

de uma empresa em um determinado período, para demonstrar sua capacidade de geração de caixa.

O DFC da Recuperanda demonstra que embora a empresa esteja em operação, não está conseguindo gerar caixa, e como não tem gerado recurso suficiente para cobrir os gastos da operação, vem acumulando dívidas por falta de obtenção de lucro.

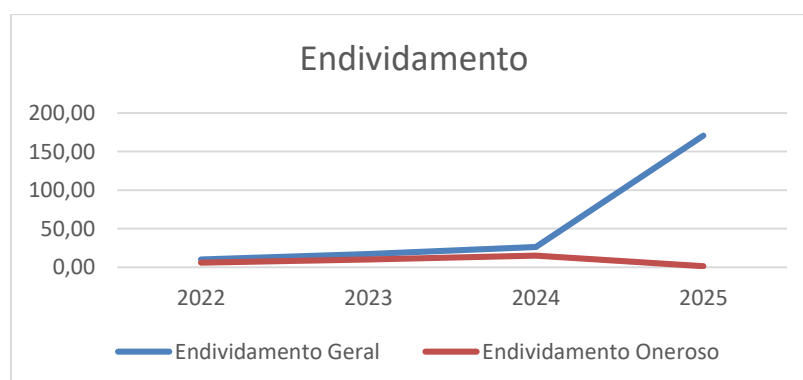
Variação do saldo do Caixa	2022	2023	2024	2025
Caixa e equivalentes de caixa no início do período		8.734	7.480	25.193
Caixa e equivalentes de caixa no final do período	8.734	7.480	25.193	14.913
Variação do caixa e equivalentes		-1.254	17.713	-10.280

Indicadores de Endividamento

Os Indicadores de Endividamento indicam a composição das dívidas da empresa e o nível de endividamento em relação ao Ativo Total.

- **Endividamento Geral:** Indica quanto o Capital de Terceiros (Passivo Total) representa em relação aos investimentos totais no Ativo da empresa
- **Endividamento Oneroso:** Indica quanto as dívidas onerosas (empréstimos e financiamentos) representam em relação aos investimentos totais no Ativo da empresa.

Indicadores	2022	2023	2024	2025
Endividamento Geral	10,01	17,24	26,06	170,80
Endividamento Oneroso	5,89	9,93	14,92	1,27



O grau de endividamento é calculado confrontando as dívidas totais com o ativo total.

O endividamento da empresa vem aumentando nos últimos quatro anos (período analisado).

Indicador de Solvência

O indicador de solvência aponta quantas vezes o Ativo é superior ao Passivo, o que indica a capacidade da empresa em transformar seus ativos para pagar suas dívidas.

A empresa encontra-se insolvente porque seus ativos não são suficientes para saldar suas dívidas.

Indicadores	2022	2023	2024	2025
Solvência	0,10	0,06	0,04	0,01

Capital Circulante Líquido

O Capital Circulante Líquido é uma variação do índice de solvência, pois é a indicação monetária da diferença entre o valor do Ativo e do Passivo, ou seja, qual o valor de sobra de ativos para saldar as dívidas, mas somente em relação aos valores circulantes, os valores do capital de giro da empresa.

O CCL é o indicador da solvência no curto prazo, é uma variação do indicador de liquidez corrente, pois confronta os Ativos Circulantes e os Passivos Circulantes.

A situação da SCA Comércio de Pneus Ltda EPP é preocupante, pois apresenta uma alta necessidade de capital de giro pela falta de caixa e ativos para liquidar suas obrigações.

Indicadores	2022	2023	2024	2025
CCL - Capital Circulante Líquido - R\$	-1.619.079	-1.795.326	-1.884.177	-774.919

Relatórios Contábeis

Apresentamos, a seguir, as Demonstrações Contábeis no formato sintético, o Balanço Patrimonial e a Demonstração do Resultado do Exercício, utilizadas para a elaboração desse relatório.

Balanço patrimonial

BALANÇO PATRIMONIAL	2022	2023	2024	AGO-25	2025
ATIVO	152.493,08	92.987,13	64.121,56	550.894,01	17.275,74
Circulante	141.851,54	87.104,95	59.999,42	547.798,56	14.913,24
Disponível	8.734,29	7.479,89	25.192,71	62.130,47	14.913,24
Estoques	133.117,25	79.625,06	34.806,71	481.470,83	0,00
Outros Créditos	0,00	0,00	0,00	4.197,26	0,00
Não-Circulante	10.641,54	5.882,18	4.122,14	3.095,45	2.362,50
Imobilizado	10.641,54	5.882,18	4.122,14	3.095,45	2.362,50
PASSIVO	152.493,08	92.987,13	64.121,56	550.894,01	17.275,74
Circulante	1.760.930,88	1.882.431,31	1.944.176,65	2.556.211,39	789.832,50
Fornecedores	627.327,57	679.973,94	714.223,24	645.377,81	777.231,79
Obrigações Tributárias	6.014,96	5.637,38	6.390,22	435,17	7.075,74
Obrigações Trabalhistas	12.588,35	4.819,99	6.563,19	-692,64	5.524,97
Outras Obrigações	1.115.000,00	1.192.000,00	1.217.000,00	1.911.091,05	0,00
Não-Circulante	898.500,00	923.500,00	956.500,00	697.253,45	2.173.500,00
Empréstimos	898.500,00	923.500,00	956.500,00	697.253,45	2.173.500,00
Patrimônio Líquido	-2.506.937,80	-2.712.944,18	-2.836.555,09	-2.702.570,83	-2.946.056,76
Capital Social	40.000,00	40.000,00	40.000,00	40.000,00	40.000,00
Resultados Acumulados	-2.546.937,80	-2.752.944,18	-2.876.555,09	-2.742.570,83	-2.986.056,76

Demonstração do Resultado do Exercício - DRE

DRE	2022	2023	2024	AGO-25	2025
Receita Bruta	400.566,03	761.248,84	845.785,87	527.729,66	791.545,66
(-) Impostos	-17.011,91	-37.721,64	-44.323,79	-33.245,19	-53.190,83
(=) Receita Líquida	383.554,12	723.527,20	801.462,08	494.484,47	738.354,83
(-) Custos de Operação	-500.000,00	-716.880,86	-800.000,00		-648.221,18
(=) Lucro Bruto	-116.445,88	6.646,34	1.462,08	494.484,47	90.133,65
(-) Despesas Operacionais	-237.256,80	0,00	-125.072,99	0,00	0,00
Despesas Gerais	237.256,80	212.624,35	125.072,99	391.631,69	199.600,90
Impostos, Taxas e Contribuições		28,37			
(=) Lucro Operacional	-353.702,68	0,00	-123.610,91	102.852,78	-109.467,25
(-) Desp. Financ. Líq.	0,00	0,00	0,00	25,43	-34,42
Desp. Financeira					-34,42
Receita Financeira				25,43	
(=) Resultado antes dos Impostos	-353.702,68	-206.006,38	-123.610,91	102.878,21	-109.501,67
(-) IRPJ - CSLL	0,00	0,00	0,00	0,00	0,00
(=) Resultado Líquido	-353.702,68	-206.006,38	-123.610,91	102.878,21	-109.501,67

5. Questões Processuais

5.1. Cronograma Processual

O cronograma processual está inserido no Anexo 3.

5.2. Conferência dos documentos dos artigos 48 e 51 da Lei 11.101/2005.

A conferência dos documentos mencionados nos artigos 48 e 51 da LREF já foi realizada quando da realização da constatação prévia.

6. Conclusão

A recuperanda apurou resultados negativos em todos os períodos analisados, com um endividamento preocupante. As principais causas dos prejuízos obtidos foram a queda do faturamento e o aumento das despesas operacionais, conclusões alcançadas a partir da análise dos documentos contábeis carreados aos autos.

Assim, encerra-se este relatório inicial, que segue assinado pelas Dras. Cristiane Chabaribery da Costa Telles e Luciana Ferreira da Costa Telles, sócias da administradora judicial que esta subscreve, e pelos profissionais contábeis que assessoram esta auxiliar, Dr. André Roberto Cillo, inscrito no CRC/SP sob nº 1SP146.800/O-2, e Dra. Claudia Regina Picoli Cillo, inscrita no CRC/SP sob nº 1SP245.286/O-2.

De Rio Claro para Campinas, 29 de maio de 2026.

COSTA TELLES ADMINISTRAÇÃO JUDICIAL LTDA

Cristiane Chabaribery da Costa Telles

OAB/SP 326.776



Luciana Ferreira da Costa Telles

OAB/SP 241.120

André R. Cillo
ANDRÉ ROBERTO CILLO
Contador CRC/SP 1SP146.800/O-2

Claudia R. Picoli Cillo
CLAUDIA REGINA PICCOLI CILLO
Contadora CRC/SP 1SP245.286/O-2

7. ANEXOS

7.1. RELAÇÃO DO ATIVO IMOBILIZADO

SCA COMERCIO DE PNEUS LTDA

ATIVO IMOBILIZADO

Relatório de produtos e serviços

Código	Descrição	Preço de custo	Quantidade	Tipo do item	NCM/NBS
7474	ALICATE DE PRESSAO 13710 GERODE	61,83	4,00	Ativo Imobilizado	87083090
7475	ALICATE CORTE DIAGONAL 44002/106 TRAMONTINA	64,16	4,00	Ativo Imobilizado	87083090
7476	ALICATE UNIVERSAL 8POL 41001108 TRAMONTINA	32,37	3,00	Ativo Imobilizado	87083090
7478	EXTRATOR CHA EIXO TRASCORSA R134204 R	299,00	1,00	Ativo Imobilizado	82032010
7479	EXTRATOR BUCHA EIXO TRASCORSA R134204 R	299,00	1,00	Ativo Imobilizado	82032010
7480	EXTRATOR INST BUCHA SUSP SILENT BLOCK R144368 RAVEN	402,20	1,00	Ativo Imobilizado	82032010
7481	MINI FRIZADOR TIPO RISCADOR DE PNEUS 220V	382,12	1,00	Ativo Imobilizado	87083090
7482	MACACO ELESOPICO P/RETIRAR CAMBIO RMT001 RIBEIRO	1.414,12	1,00	Ativo Imobilizado	87083019
7483	JG DE CHAVE ALLEN LONGA 1 5 1MM CRV 9 PRETO 11231 MTX	19,01	3,00	Ativo Imobilizado	87083090
7484	JG DE CHAVE ESTRELA 6 A 22MM 8 PCS RACK 10140 MAYLE	133,68	3,00	Ativo Imobilizado	87083090
7485	ALIC ANEIS 7 JG 4PC CORNETA 4138887 CORNET	114,57	2,00	Ativo Imobilizado	87083090
7486	JG SOQ1/2 TX E10 E24 T30 T70 16PCS R68003016 3300009	372,57	3,00	Ativo Imobilizado	87083090
7487	EXTRATOR DA BUCHA DA SUSPENSAO TRASEIRA FELAR	125,08	1,00	Ativo Imobilizado	82032010
7488	MAQUINA LIMPEZA DE BICOS INJETORES GDI CUBA	1.719,91	1,00	Ativo Imobilizado	87083090
7489	R05905010 JG CH COMB C/CATRACA 10 19MM	415,57	1,00	Ativo Imobilizado	87083090
7490	MARTELO BOLA 400 G CABO DE FIBRA 1020855	28,29	2,00	Ativo Imobilizado	87083090
7491	ALICATE BOMBA DAGUA 10POL FG0048 FM FOR	29,24	2,00	Ativo Imobilizado	87083090
7492	CHAVE FENDA PHILLIPS JG 7PCS FG8180 FORTG	57,24	2,00	Ativo Imobilizado	87083090
8974	ALINHADOR DIGITAL	15.000,00	1,00	Ativo Imobilizado	40111000
9013	FERRAMENTA P/ SINCRONISMO MOTOR FORD KA 1.0 12V 3 CILINDROS	173,98	1,00	Ativo Imobilizado	87083090
9014	MARTELETE PNEUMATICO 190MM CH M-19 CHIAPERINI	168,56	1,00	Ativo Imobilizado	87083090
9015	SACA POLIA 3 GARRAS 100MM	38,58	1,00	Ativo Imobilizado	87083090
9016	FURADEIRA/PARAFUSADEIRA A BATERIA DE LITIO 21V COM MALETA E ACESSOR	198,00	1,00	Ativo Imobilizado	87083090
9017	FERRAMENTA SINCRONISMO MOTOR	182,69	1,00	Ativo Imobilizado	87083090

9018	FERRAMENTA SINCRONISMO MOTOR GM 3 CILINDR ONIX TRACKER TURBO	373,98	1,00	Ativo Imobilizado	87083090
9019	SEPARADOR DE JUNTA ESFERICA COM CAIXA DE FERRAMENTAS DOBEVI	218,39	1,00	Ativo Imobilizado	87083090
9020	KIT FERREAMENTAS MOTOR EA888 1.8/2.0 TSI TFSI AUDI/VW, 28 PCS	316,58	1,00	Ativo Imobilizado	87083090
9021	JOGO DE MACHO E COSSINETE 40 PEÇAS	107,60	1,00	Ativo Imobilizado	87083090
9022	CHAVE ESTRELA ACO COM CATRACA 10X11 FORTE RESISTENTE COM PRATEADO	35,00	2,00	Ativo Imobilizado	87083090
9023	SOQUETE DE RETIRAR VELA MAGNETICO ENCAIXE 1/2 16MM SEXTAVADO	25,99	1,00	Ativo Imobilizado	87083090
9024	KIT JOGO DE CHAVE DE VELA 6 PECAS DE 8 A 17MM EM ACO	22,90	1,00	Ativo Imobilizado	87083090
9025	SINCRONISMO FIAT FIREFLY 3 E 4 CILINDROS	199,00	1,00	Ativo Imobilizado	87083090
9026	MANOMETRO TESTE PRESSAO VASO BOMBA COMBUSTIVEL CARRO E MOTO	200,35	2,00	Ativo Imobilizado	87083090
9027	COMPRESSOR DE AR PORTIL BOMBA DE AR ELETRICA PARA PNEUS, COM MANO	268,87	1,00	Ativo Imobilizado	87083090
9028	ELETRIC WRENCH - DESPARAFUSADEIRA A BATERIA	359,00	1,00	Ativo Imobilizado	87083090
9029	JOGO CHAVE FENDA E PHILIPS 12 PCAS + JOGO CHAVE CANHAO 10PCS	93,51	2,00	Ativo Imobilizado	87083090
9030	CONJUNTO DE CHAVES ALLEN DE 35P SEXTAVADAS METRICAS E PADRAO	78,21	2,00	Ativo Imobilizado	87083090
9031	JOGO CHAVES COMBINADAS KIT 12 PECAS GEDORE ROBUST 06-22MM	113,99	2,00	Ativo Imobilizado	87083090
9032	JG DE ALICATES 3 PECAS GEDORE RED	120,00	1,00	Ativo Imobilizado	87083090
9033	MALA BROCAS COM 103 UNIDADES	198,00	1,00	Ativo Imobilizado	87083090
9034	CARRO ESTEIRA PARA MECANICO 2 EM 1 DOBRAVEL REMI002 RIBEIRO	202,92	1,00	Ativo Imobilizado	87083090
9035	CAIXA SANFONADA PARA FERRAMENTAS 5 GAVETAS	125,97	3,00	Ativo Imobilizado	87083090
9036	KITS DE SOLDAGEM AUTOMOTIVA	129,06	1,00	Ativo Imobilizado	87083090
9037	DETECTOR PROFISSIONAL FOXWELL SD203 DE VAZAMENTOS COM FUMACA	899,10	1,00	Ativo Imobilizado	87083090
9038	TRANSFERIDO DE GRAU TORQUIMETRO TORQUE ANGULAR 1/2 360	33,99	1,00	Ativo Imobilizado	87083090
9039	RAMPA DE ALINHADOR	19.000,00	1,00	Ativo Imobilizado	87083090
9040	ELEVADORES	10.500,00	2,00	Ativo Imobilizado	87083090
9041	RAMPA ELEVADOR	4.000,00	1,00	Ativo Imobilizado	87083090
9042	BALANCEADORA DE PNEUS	5.900,00	2,00	Ativo Imobilizado	87083090
9043	DESMONTADORA DE PNEUS	16.500,00	1,00	Ativo Imobilizado	87083090
9044	COMPUTADOR	1.200,00	5,00	Ativo Imobilizado	87083090
9045	IMPRESSORA	1.000,00	2,00	Ativo Imobilizado	87083090
9046	AR CONDICIONADO	1.400,00	3,00	Ativo Imobilizado	87083090
9047	BALCAO DE ATENDIMENTO	6.000,00	1,00	Ativo Imobilizado	87083090
9048	TV	1.200,00	2,00	Ativo Imobilizado	87083090
9049	POLTRONA	300,00	5,00	Ativo Imobilizado	87083090
9050	BANQUETA	190,00	2,00	Ativo Imobilizado	87083090

9051	SOFA	700,00	1,00	Ativo Imobilizado	87083090
9052	RACK TV	3.800,00	1,00	Ativo Imobilizado	87083090
9053	ARMARIO ESCRITORIO	550,00	2,00	Ativo Imobilizado	87083090
9054	MESA ESCRITORIO	400,00	3,00	Ativo Imobilizado	87083090
9055	CADEIRA ESCRITORIO	350,00	7,00	Ativo Imobilizado	87083090
9056	GELADEIRA	900,00	1,00	Ativo Imobilizado	87083090
9057	MICROONDAS	350,00	1,00	Ativo Imobilizado	87083090
9058	BANCADA MECANICA	1.500,00	2,00	Ativo Imobilizado	87083090
9059	RACK ACO ALINHADOR	800,00	2,00	Ativo Imobilizado	87083090
9060	PRATELEIRA DE ACO	350,00	2,00	Ativo Imobilizado	87083090
9061	REFRIGERADOR DE AGUA	600,00	1,00	Ativo Imobilizado	87083090
9062	PRENSA HIDRAULICA	1.100,00	1,00	Ativo Imobilizado	87083090
9063	FURADEIRA BANCADA	1.500,00	1,00	Ativo Imobilizado	87083090
9064	MACACO HIDRAULICO	1.200,00	2,00	Ativo Imobilizado	87083090
9065	VENTILADOR	200,00	7,00	Ativo Imobilizado	87083090
9066	FORNO ELETRICO	250,00	1,00	Ativo Imobilizado	87083090
9067	RACK PARA PNEUS	1.500,00	5,00	Ativo Imobilizado	87083090
9068	CARRINHO DE FERRAMENTA	300,00	5,00	Ativo Imobilizado	87083090
9069	ENCOLHEDOR DE MOLA HIDRAULICA	2.500,00	1,00	Ativo Imobilizado	87083090
9070	COMPRESSOR DE AR	8.000,00	1,00	Ativo Imobilizado	87083090
9071	TOTEM DE FACHADA	30.000,00	1,00	Ativo Imobilizado	87083090
9072	CHAVE DE IMPACTO PNEUMATICA	390,00	3,00	Ativo Imobilizado	87083090
9073	ROBO PNEUMATICO	2.000,00	1,00	Ativo Imobilizado	87083090

7.2. RESUMO DA FOLHA DE PAGAMENTO

RESUMO DA FOLHA

Rubrica	Nome da Rubrica	Nº Empregados/Contribuintes	Valor informado	Valor Calculado
PROVENTOS				
1	HORAS NORMAIS	3	520,67	5.081,23
3	HORAS FERIAS	1	110,00	1.073,50
37	COMISSOES	3	848,00	848,00
100	PRO-LABORE	1	220,00	1.518,00
805	MEDIA VALOR FERIAS	1	69,94	69,94
806	MEDIA HORAS FERIAS	1	15,33	15,33
853	REFLEXO COMISSOES DSR	3	0,00	183,16
931	1/3 DAS FERIAS	1	33,33	386,26
8112	DIFERENCA DE 1/3 DE FERIAS	1	1,58	1,58
8182	DIFERENCA MEDIA VALOR 13o	2	0,00	24,53
8189	DIFERENCA MEDIA HORA FERIAS	1	0,06	,06
8190	DIFERENCA MEDIA VALOR FERIAS	1	4,69	4,69
8696	AFAST P/ACID TRABALHO C/DIR INTEGRAIS	1	29,33	286,27
8698	MEDIA AFAST ACID TRABALHO DIR. INTEGRAL	1	0,00	31,91
			Total:	9.524,46
DESCONTOS				
204	CONTRIBUICAO ASSISTENCIAL 1%	3	3,00	48,63
246	VALE TRANSPORTE %	3	18,00	322,05
812	INSS FERIAS	1	7,53	116,28
821	INSS DIFERENCA FERIAS	1	0,00	19,15
843	INSS EMPREGADOR	1	11,00	166,98
937	ADIANTAMENTO DE FERIAS	1	0,00	1.428,75
981	DESC.ADIANT.SALARIAL	3	2.147,00	2.147,00
998	I.N.S.S.	3	23,74	514,90
8111	DESCONTO PLANO DE SAÚDE	2	901,19	901,19
8206	DESCONTO DIFERENCA MEDIA VALOR 13o	1	0,00	,14
8214	INSS DIFERENÇA 13o SALARIO	2	0,00	1,91
8416	DESCONTO HORAS AFAST ACID TRAB 13o	1	0,00	1,00
9750	DESC. EMP. CRED. TRAB Nº 190300013966485	1	400,62	400,62
			Total:	6.068,60
INFORMATIVA				
813	FGTS FERIAS	1	0,00	123,60 *
824	FGTS 13o SALARIO	2	0,00	1,95 *
996	F.G.T.S DO MES	3	0,00	514,94 *
			Total:	640,49
			Líquido Geral:	3.455,86

Total:

Resumo Geral

INSS

Salário contribuição empregados:	8.005,46
Salário contribuição contribuintes:	1.518,00
Excedente:	0,00
Base total:	9.523,46
Segurados:	819,22
Empresa:	0,00
RAT:	0,00
Contribuintes:	0,00
Terceiros:	0,00
Total INSS:	819,22
Base INSS Receita Bruta:	0,00
(-) Salário Família:	0,00
(-) Salário Maternidade:	0,00
Valores pagos a Cooperativas:	0,00

FGTS, PIS e ISS

Base do FGTS:	8.006,46
Valor do FGTS:	640,49
Base do FGTS Aprendiz:	0,00
Valor do FGTS Aprendiz:	0,00
Base FGTS Rescisório:	0,00
Valor FGTS Rescisório:	0,00
Base FGTS Resc. mês ant.:	0,00
Valor FGTS Resc. mês ant.:	0,00
Base PIS:	0,00
Valor PIS:	0,00
Base ISS:	0,00
Valor ISS:	0,00

IRRF conforme competência do cálculo

Base IRRF Mensal:	4.306,67
Valor IRRF Mensal:	0,00
Base IRRF Férias:	1.435,08
Valor IRRF Férias:	0,00
Base IRRF Partic. Lucros:	0,00
Valor IRRF Partic. Lucros:	0,00

IRRF conforme competência do pagamento

Base IRRF Mensal:	5.188,02
Valor IRRF Mensal:	0,00
Base IRRF Férias:	10,84
Valor IRRF Férias:	0,00
Base IRRF Partic. Lucros:	0,00
Valor IRRF Partic. Lucros:	0,00

RESUMO DA FOLHA

Rubrica	Nome da Rubrica	Nº Empregados/Contribuintes	Valor informado	Valor Calculado
Base IRRF Exterior:		0,00	Base IRRF Exterior:	0,00
Valor IRRF Exterior:		0,00	Valor IRRF Exterior:	0,00
Base IRRF 13º Salário:		0,00	Base IRRF 13º Salário:	0,00
Valor IRRF 13º Salário:		0,00	Valor IRRF 13º Salário:	0,00
Valor Total do IRRF:		0,00	Valor Total do IRRF:	0,00
IRRF Aluguéis:		0,00	IRRF Aluguéis:	0,00
IRRF contribuintes:		0,00	IRRF contribuintes:	0,00

Situações

No. Empregados:	3	Demitido:	0
No. Estagiários:	0	Transferido:	0
Trabalhando:	3	Férias:	0
Afastado direitos integrais:	0	Mandato sindical:	0
Afastado acidente de trabalho:	0	Aposentadoria:	0
Afastado serviço militar:	0	Partic. curso/programa de qualificação:	0
Salário maternidade:	0	Ausência justificada:	0
Salário maternidade INSS:	0	Outros afastamentos:	0
Doença:	0	Admissões:	0
Doença Profissional:	0	No. Contribuintes:	1
Licença sem vencimento:	0		

7.3. CRONOGRAMA PROCESSUAL

CRONOGRAMA PROCESSUAL

DATA	ANDAMENTO PROCESSUAL	LEI N° 11.101/05
28/08/2025	Ajuizamento do pedido de recuperação judicial	
09/12/2025	Deferimento do processamento do pedido de recuperação judicial	Art. 52, I, II, III, IV e V, §1°
23/01/2026	Publicação do edital do art. 52, § 1°	Art. 52, § 1°
10/02/2026	Fim do prazo para apresentação de habilitações e divergências administrativas (15 dias)	Art. 7°, § 1°
11/03/2026	Apresentação do plano de recuperação judicial (60 dias após a publicação da decisão que deferiu o processamento da recuperação judicial)	Art. 53
28/05/2026	Publicação da segunda lista de credores pela administradora judicial	Art. 7°, § 2°